



آموزشگاه تحلیل داده

آموزش نصب Xamarin Preview بر Mac

Visual Studio مرتباً آپدیت و فرم وورک های ساپورت شده برای IDE های Mac منتشر میکند. این آپدیت های میتوانند به شکل امکانات جدید، بهبود عملکرد و حل باگ ها باشد.

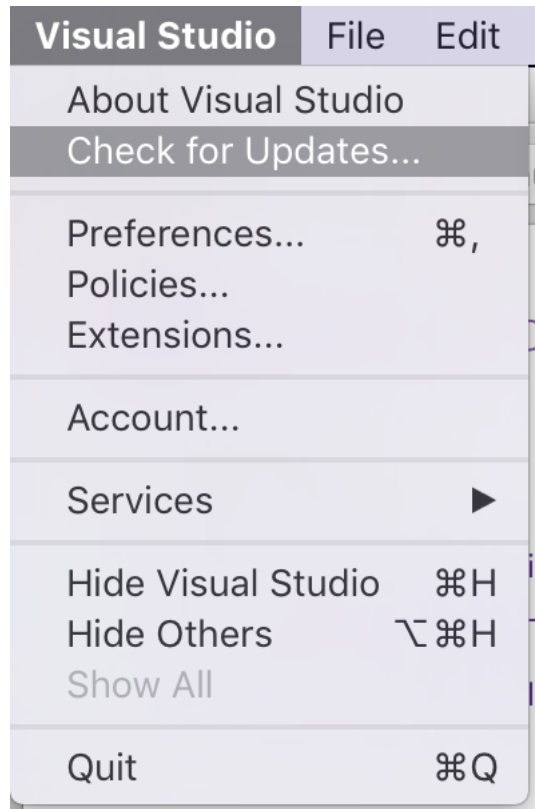
Visual Studio از طریق دو channel، جدید ترین آپدیت های Mac را ارسال میکند:

- **Stable** - آپدیت های کاملاً تست شده را فراهم میکند. این channel برای تجربه ی توسعه خیلی خوبی را ممکن میکند.
- **Preview** - دسترسی به آپدیت هایی که کانید انتشار در stable channel هستند را ممکن میکند. این آپدیت ها ممکن قابل استفاده روزانه نباشند.

جستجو آپدیت ها

شما میتوانید برای جستجو آپدیت های جدید، تغییر channel ها و دانلود و نصب آپدیت ها از Visual Studio Update box استفاده کنید.

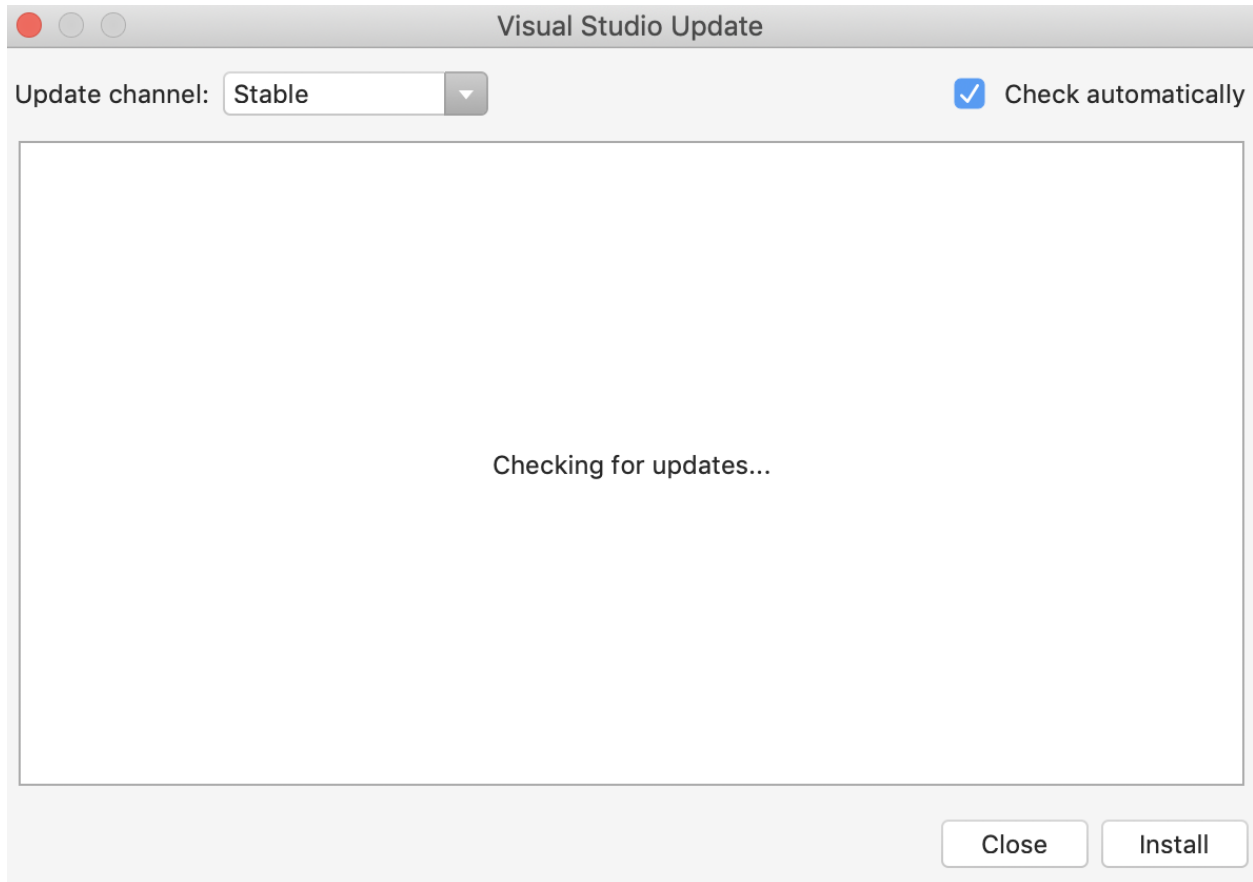
برای باز کردن Visual Studio Updater به Visual Studio <Check for Updates بروید:



با فشردن این دکمه، update box نمایان میشود:

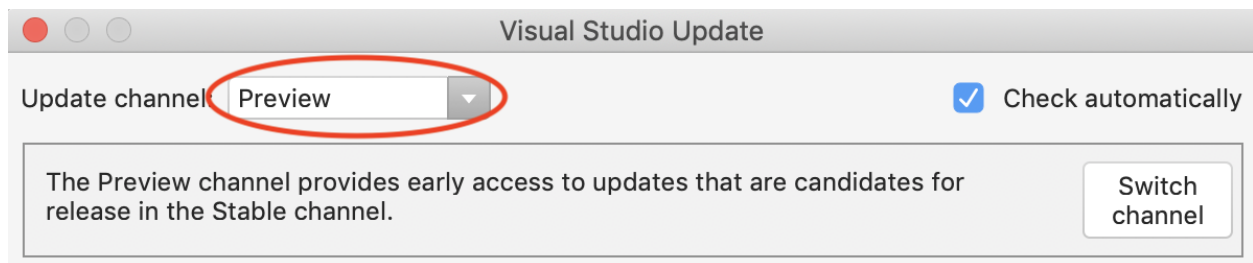


آموزشگاه تحلیل داده



تغییر Update Channel

Channel دلخواه را از لیست channel ها انتخاب کنید و Switch Channel را انتخاب کنید:



دانلود و نصب آپدیت ها

با تغییر channel، دانلود آپدیت های جدید به طور خودکار آغاز میشود.



آموزشگاه تحلیل داده

اگر شما Check Automatically را فعال کرده باشید، update box با باز کردن visual studio بر mac، باز شده و وجود آپدیت های جدید را به شما اطلاع میدهد. در این زمان دانلود های جدید به طور خودکار شروع میشوند.

برای نصب آپدیت ها، Restart and Install Update را انتخاب کنید:



بسته به بخش هایی که مایل به نصب آنها هستید، ممکن است نیاز باشد License های جدیدی را قبول کرده و یا username و password ، administrator خود را وارد کنید.

Troubleshooting

اگر مشکلی درباره آپدیت های داشتید، گامهای [Updater Troubleshooting](#) را دنبال کنید.